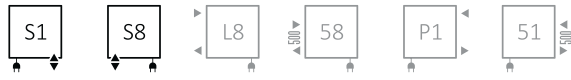
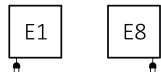




## Podłączenia:



Grzejniki elektryczne – patrz: strona 387.



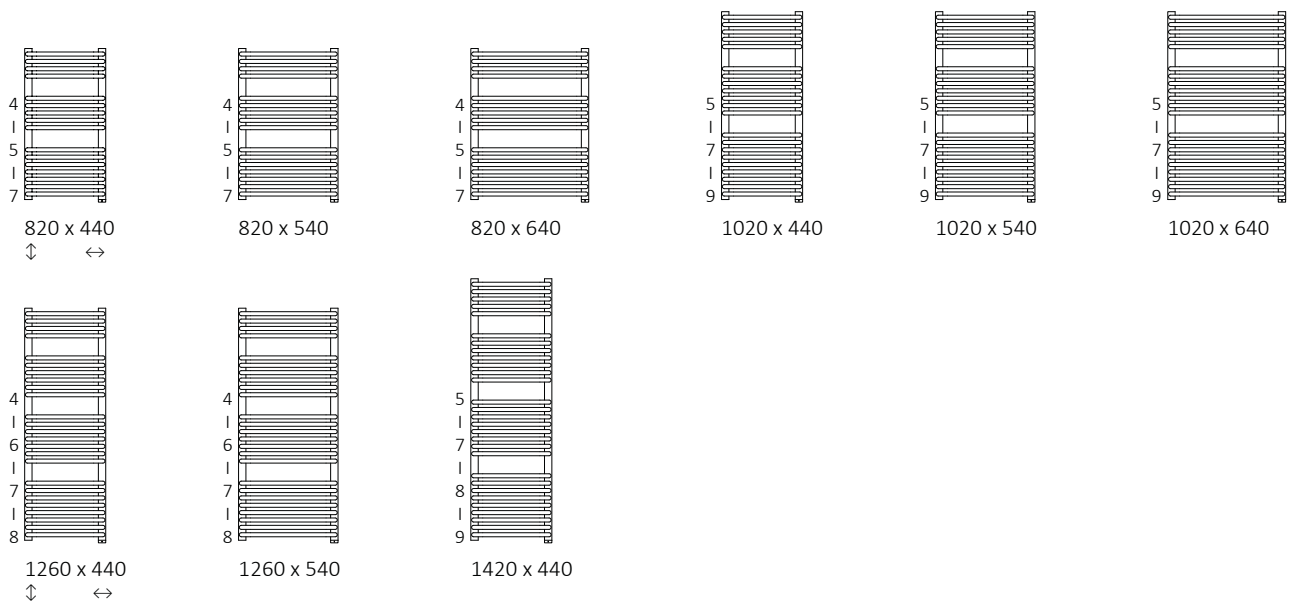
## Polecamy:

Zestaw zintegrowany termostatyczny z rurką zanurzeniową dla połączeń S1 i S8

Zestaw maskujący zintegrowany



## Dostępne rozmiary:

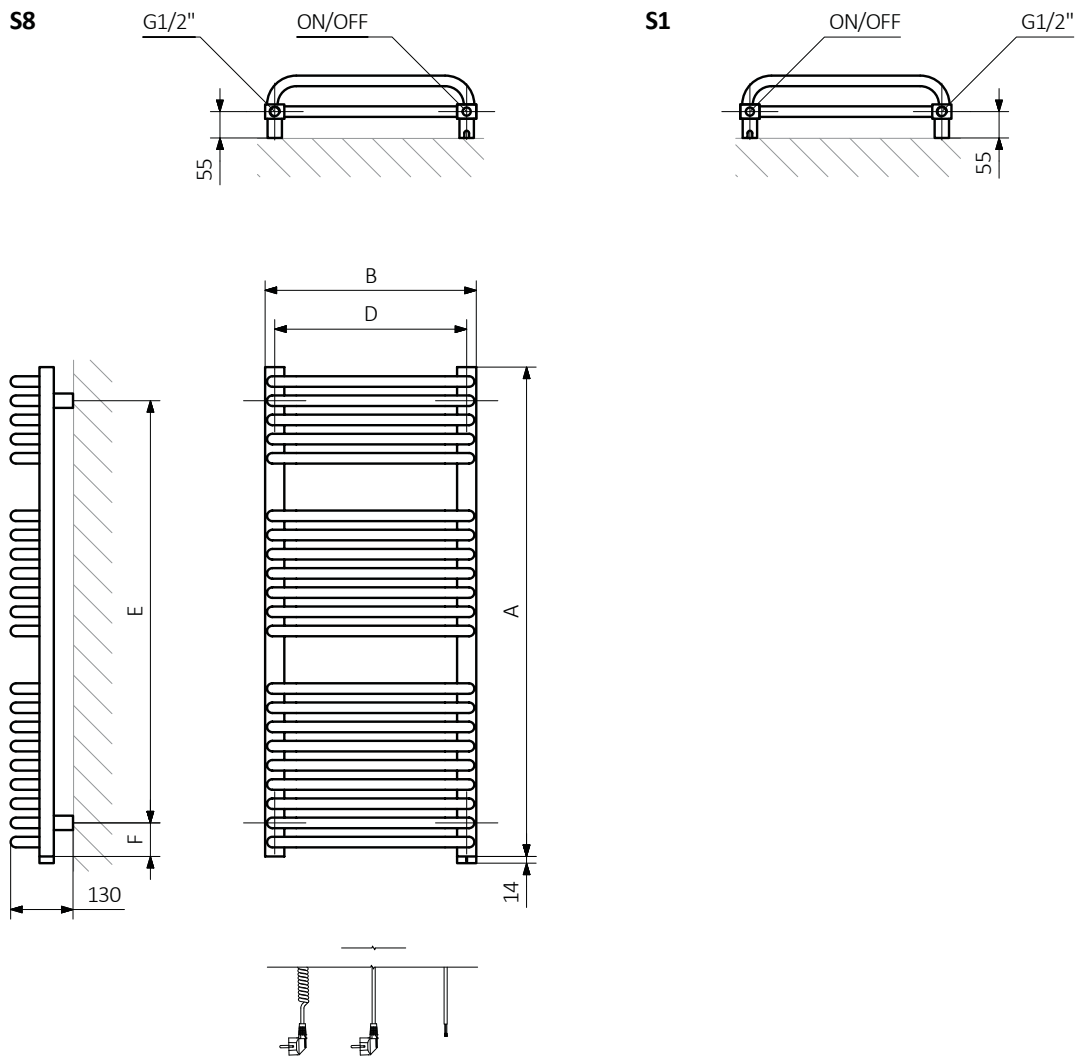


## Dane techniczne:

Ciśnienie robocze: 0,8 MPa    Maksymalna temperatura pracy: 82°C

A ↓	B ↔	75/65/20°C [W]	55/45/20°C [W]	[W]	D [mm]	E [mm]	F [mm]	[dm <sup>3</sup> ]	[kg]	Kod produktu	Kod konfiguracji s. 522
820	440	533	288	600	400	680	70	5,44	11,70	WZTYN082044	
820	540	645	348	600	500	680	70	6,39	13,75	WZTYN082054	
820	640	755	407	800	600	680	70	7,35	15,80	WZTYN082064	
1020	440	666	358	600	400	880	70	7,03	15,09	WZTYN102044	
1020	540	806	433	800	500	880	70	8,29	17,78	WZTYN102054	
1020	640	943	507	1000	600	880	70	9,54	20,47	WZTYN102064	
1260	440	828	444	800	400	1120	70	8,46	18,12	WZTYN126044	
1260	540	1002	537	1000	500	1120	70	9,95	21,32	WZTYN126054	
1420	440	930	497	1000	400	1280	70	9,73	20,83	WZTYN142044	

Dostępność: na zamówienie.  
 Czas realizacji: do 10 dni roboczych.  
 Czas dostawy: 48 h od czasu realizacji  
 w dowolnie wskazane miejsce w Polsce.



A – wysokość    B – szerokość    C1-C5 – rozstaw podłączeń    D – rozstaw konsol w poziomie    E – rozstaw konsol w pionie,  
 F – odległość od osi dolnej konsoli do dolnej krawędzi kolektora

**Kolektor:**

**Profil:**

