





Podłączenia:




Dostępne rozmiary:



566 x 450
↕ ↔



794 x 450



1062 x 450

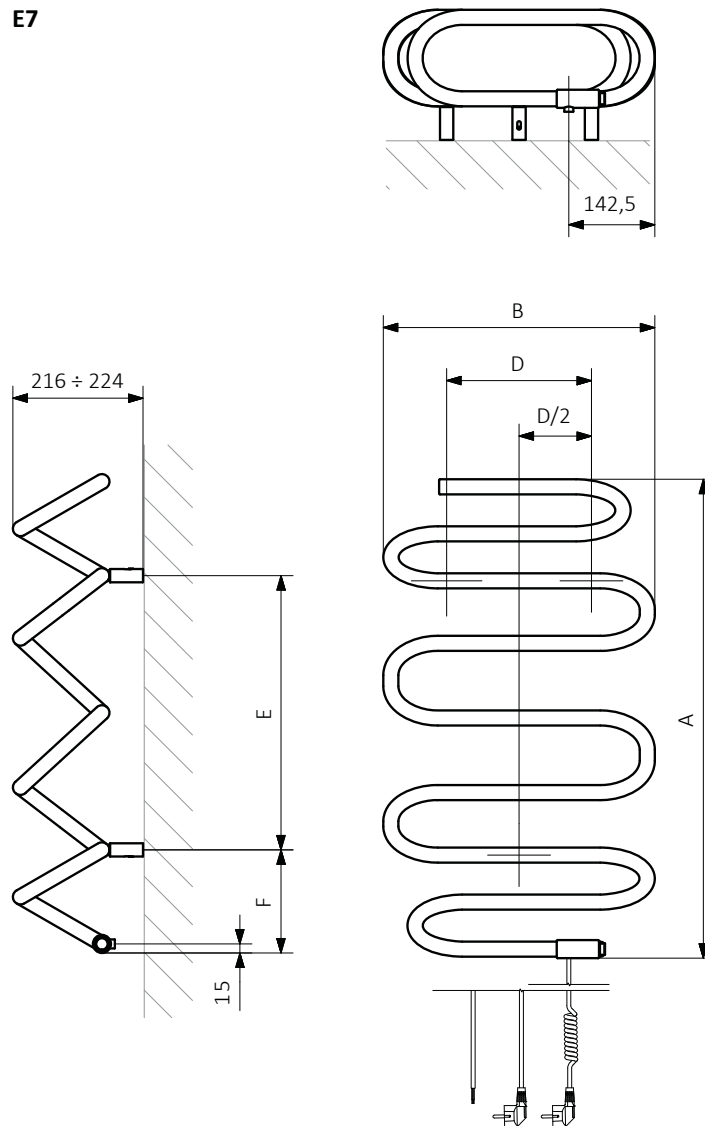
Dane techniczne:

Wersja elektryczna z przewodem grzejnym.

A ↕	B ↔	[W]	D [mm]	E [mm]	F [mm]	[kg]	Kod produktu	Kod konfiguracji s. 521
farba proszkowa								
566	450	110	240	227	170	4,30	WSSPI056045	
794	450	165	240	455	170	5,50	WSSPI079045	
1062	450	205	240	723	170	6,80	WSSPI106045	
powłoka galwaniczna								
566	450	80	240	227	170	4,30	WSSPI056045	
794	450	110	240	455	170	5,50	WSSPI079045	
1062	450	130	240	723	170	6,80	WSSPI106045	

Dostępność: na zamówienie.
Czas realizacji: do 10 dni roboczych
grzejniki malowane proszkowo, do 25
dni grzejniki w powłoce galwanicznej.
Czas dostawy: 48 h od czasu realizacji
w dowolnie wskazane miejsce w Polsce.

E7



A – wysokość B – szerokość C1-C5 – rozstaw podłączeń D – rozstaw konsol w poziomie E – rozstaw konsol w pionie,
F – odległość od osi dolnej konsoli do dolnej krawędzi kolektora

Profil:

