

Quadrus Slim One



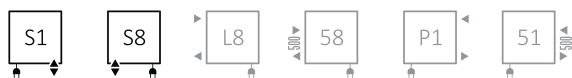
Grzejnik posiada wbudowaną grzałkę One. Opis funkcji na 468.
s. 148



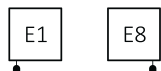
kolor
w cenie

projekt: *Terma*

Podłączenia:



Grzejniki elektryczne – patrz: strona 387.



Polecamy:

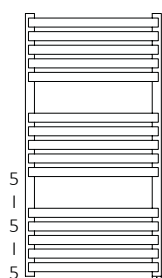
Zestaw zintegrowany termostatyczny z rurką zanurzeniową dla podłączeń S1 i S8




Zestaw maskujący zintegrowany



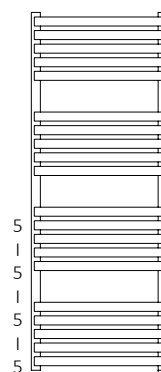
Dostępne rozmiary:



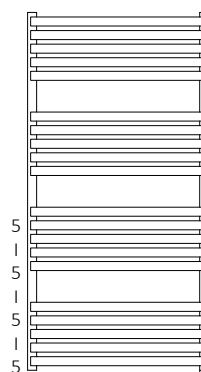
870 x 450
↓ ↔



870 x 600



1185 x 450



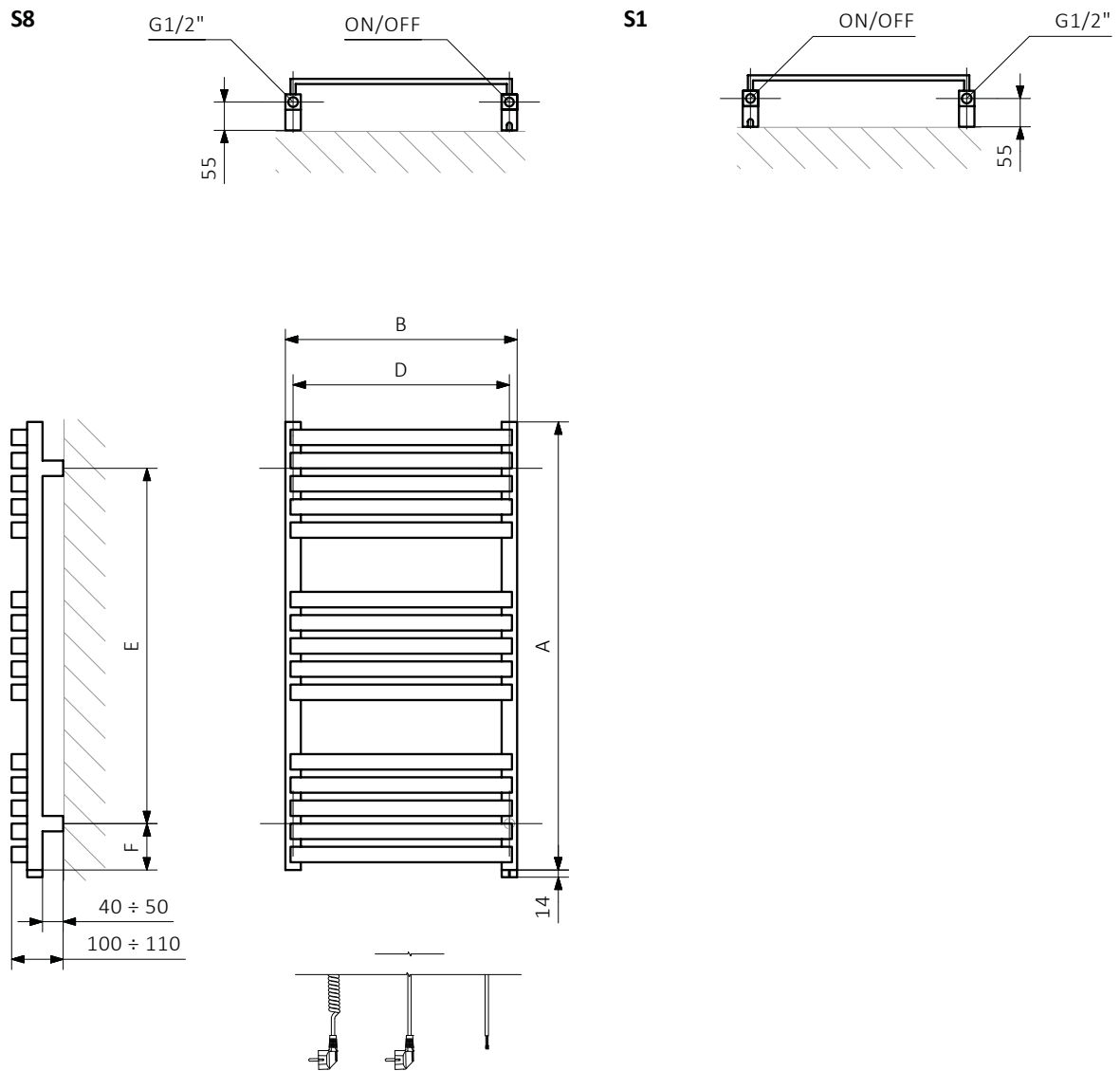
1185 x 600

Dane techniczne:

Ciśnienie robocze: 1,0 MPa Maksymalna temperatura pracy: 82°C

A ↓	B ↔	75/65/20°C [W]	55/45/20°C [W]	 [W]	D [mm]	E [mm]	F [mm]	 [dm ³]	 [kg]	Kod produktu	Kod konfiguracji s. 522
870	450	409	217	400	420	720	75	2,53	8,50	WZQSN087045	
870	600	559	296	600	570	720	75	2,96	10,43	WZQSN087060	
1185	450	537	278	600	420	1035	75	3,43	11,36	WZQSN118045	
1185	600	733	379	800	570	1035	75	4,00	13,93	WZQSN118060	

Dostępność: na zamówienie.
 Czas realizacji: do 10 dni roboczych.
 Czas dostawy: 48 h od czasu realizacji
 w dowolnie wskazane miejsce w Polsce.



A – wysokość B – szerokość C1-C5 – rozstaw podłączeń D – rozstaw konsol w poziomie E – rozstaw konsol w pionie,
 F – odległość od osi dolnej konsoli do dolnej krawędzi kolektora

Kolektor:

Profil:

