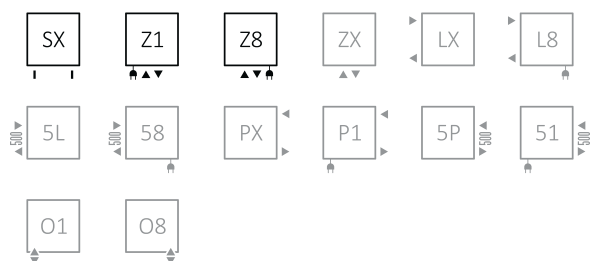


Quadrus Bold s. 146

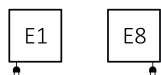


projekt: *Terma*

Podłączenia:



Grzejniki elektryczne – patrz: strona 387.



Polecamy:

Dla połączenia Z1 i Z8
Zestaw zintegrowany termostatyczny




Grzałka KTX 2



Zestaw maskujący zintegrowany






Dostępne rozmiary:

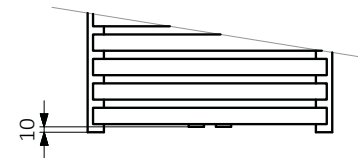
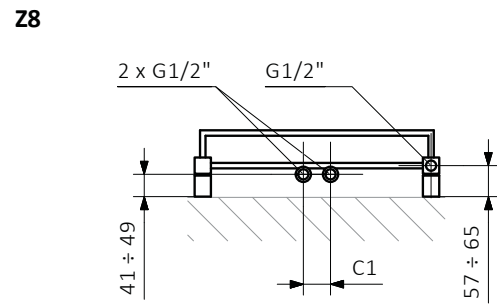
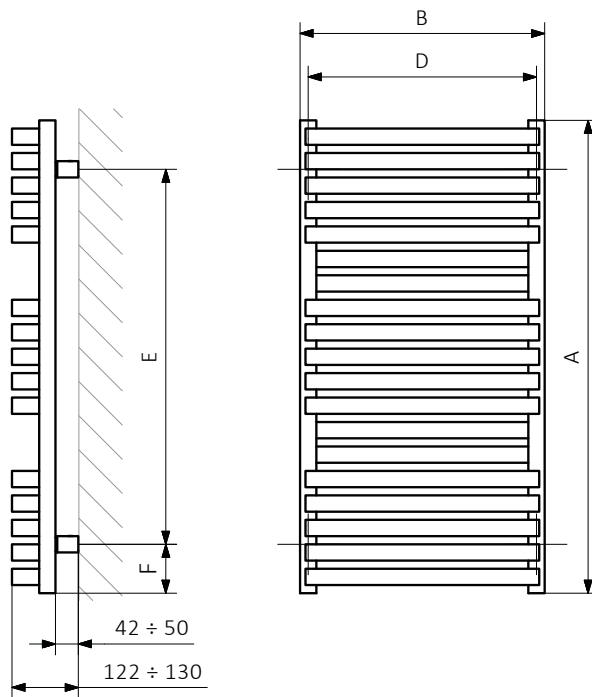
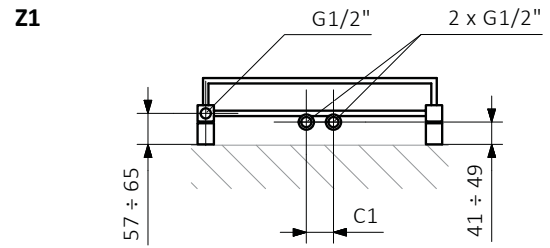
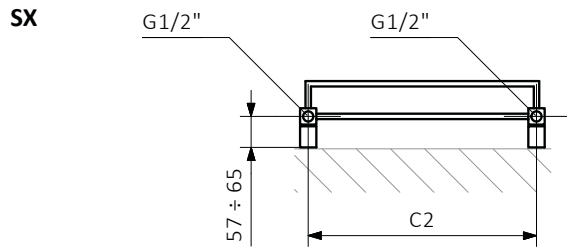


Dane techniczne:

Ciśnienie robocze: 1,0 MPa Maksymalna temperatura pracy: 95°C

A ↓	B ↔	C1 [mm]	C2 [mm]	75/65/20°C [W]	55/45/20°C [W]	 [W]	D [mm]	E [mm]	F [mm]	 [dm ³]	 [kg]	Kod produktu	Kod konfiguracji s. 521
870	450	50	420	531	285	600	420	690	90	4,11	15,16	WGQBA087045	
870	600	50	570	708	380	800	570	690	90	5,08	19,54	WGQBA087060	
1185	450	50	420	835	446	800	420	1005	90	5,57	20,50	WGQBA118045	
1185	600	50	570	1113	594	1000	570	1005	90	6,88	26,43	WGQBA118060	

Dostępność: na zamówienie.
 Czas realizacji: do 10 dni roboczych.
 Czas dostawy: 48 h od czasu realizacji
 w dowolnie wskazane miejsce w Polsce.



A – wysokość B – szerokość C1-C5 – rozstaw połączeń D – rozstaw konsol w poziomie E – rozstaw konsol w pionie, F – odległość od osi dolnej konsoli do dolnej krawędzi kolektora

Kolektor:

Profil:

