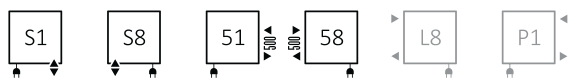
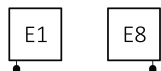




## Podłączenia:



Grzejniki elektryczne – patrz: strona 387.



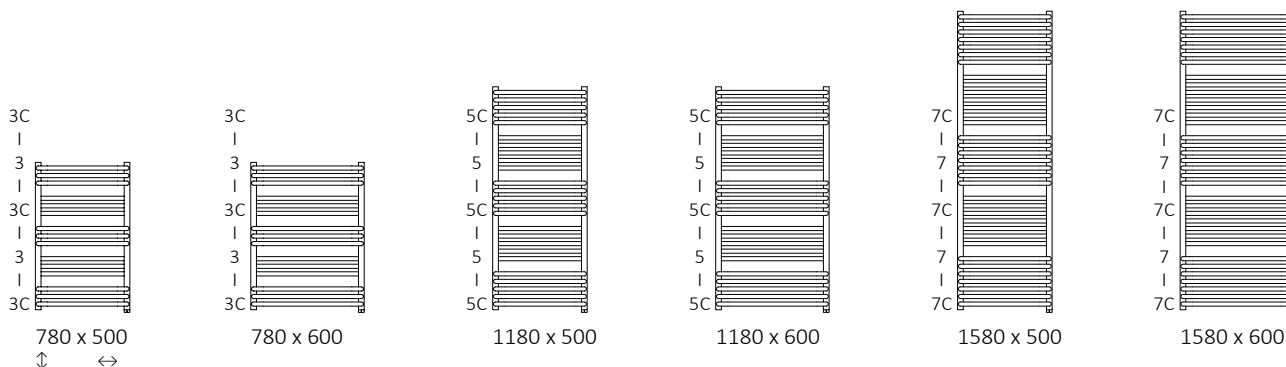
## Polecamy:

Zestaw zintegrowany termostatyczny z rurką zanurzeniową dla podłączeń S1 i S8

Zestaw maskujący zintegrowany



## Dostępne rozmiary:

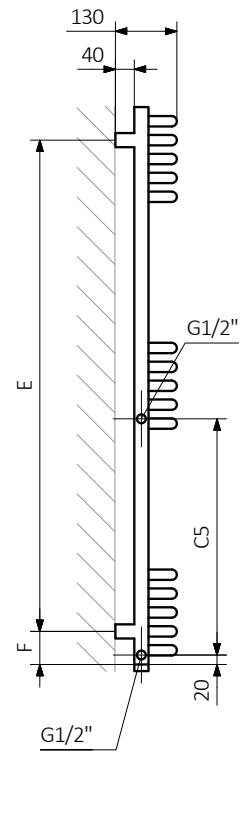
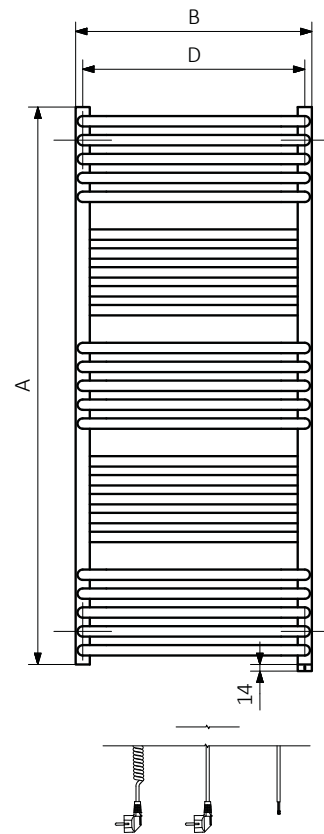
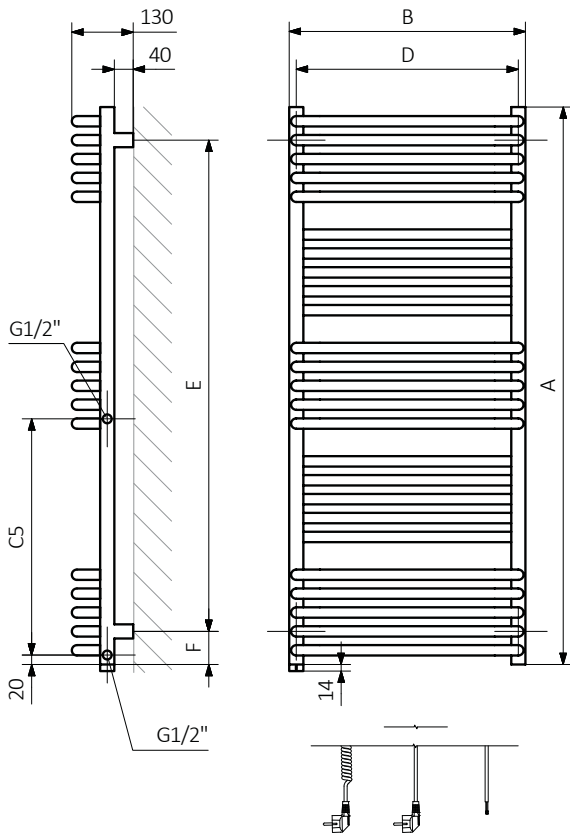
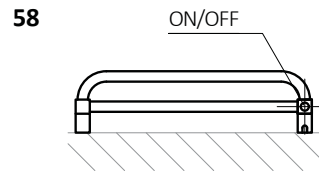
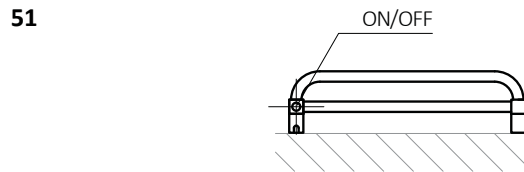
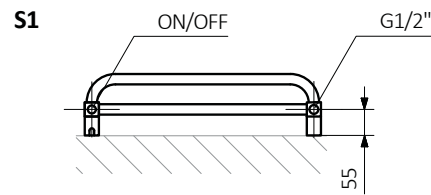
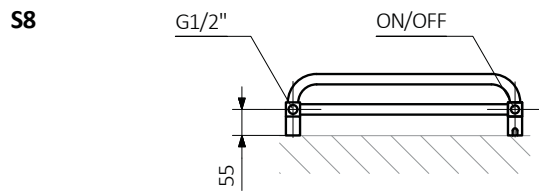


## Dane techniczne:

Ciśnienie robocze: 1,0 MPa Maksymalna temperatura pracy: 82°C

A ↓	B ↔	C5 [mm]	75/65/20°C [W]	55/45/20°C [W]	[W]	D [mm]	E [mm]	F [mm]	[dm <sup>3</sup> ]	[kg]	Kod produktu	Kod konfiguracji s. 522
<b>farba proszkowa</b>												
780	500	500	392	211	400	470	640	70	3,27	6,72	WZPAN078050	
780	600	500	471	254	400	570	640	70	3,72	7,68	WZPAN078060	
1180	500	500	638	342	600	470	1040	70	5,33	10,84	WZPAN118050	
1180	600	500	766	411	800	570	1040	70	6,07	12,44	WZPAN118060	
1580	500	500	883	473	800	470	1440	70	7,38	14,96	WZPAN158050	
1580	600	500	1061	568	1000	570	1440	70	8,42	17,20	WZPAN158060	
<b>powłoka galwaniczna</b>												
780	500	500	274	140	300	470	640	70	3,27	6,72	WZPAN078050	
780	600	500	330	168	300	570	640	70	3,72	7,68	WZPAN078060	
1180	500	500	447	228	400	470	1040	70	5,33	10,84	WZPAN118050	
1180	600	500	536	273	600	570	1040	70	6,07	12,44	WZPAN118060	
1580	500	500	618	315	600	470	1440	70	7,38	14,96	WZPAN158050	
1580	600	500	743	379	800	570	1440	70	8,42	17,20	WZPAN158060	

Dostępność: na zamówienie.  
 Czas realizacji: do 10 dni roboczych, do  
 25 dni grzejniki w powłoce galwanicznej.  
 Czas dostawy: 48 h od czasu realizacji  
 w dowolnie wskazane miejsce w Polsce.



A – wysokość B – szerokość C1-C5 – rozstaw podłączeń D – rozstaw konsol w poziomie E – rozstaw konsol w pionie,  
 F – odległość od osi dolnej konsoli do dolnej krawędzi kolektora

**Kolektor:**

**Profil:**

