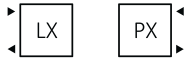


Podłączenia:

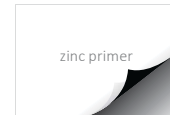


Polecamy:

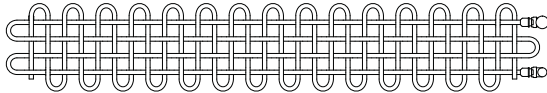
Zestaw maskujący pojedynczy



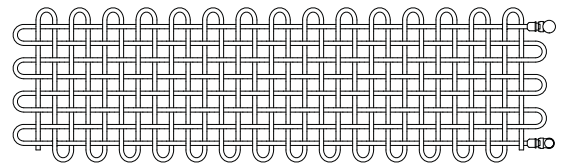
Podkład cynkowy



Dostępne rozmiary:





263 x 1600
↓ ↔



463 x 1600

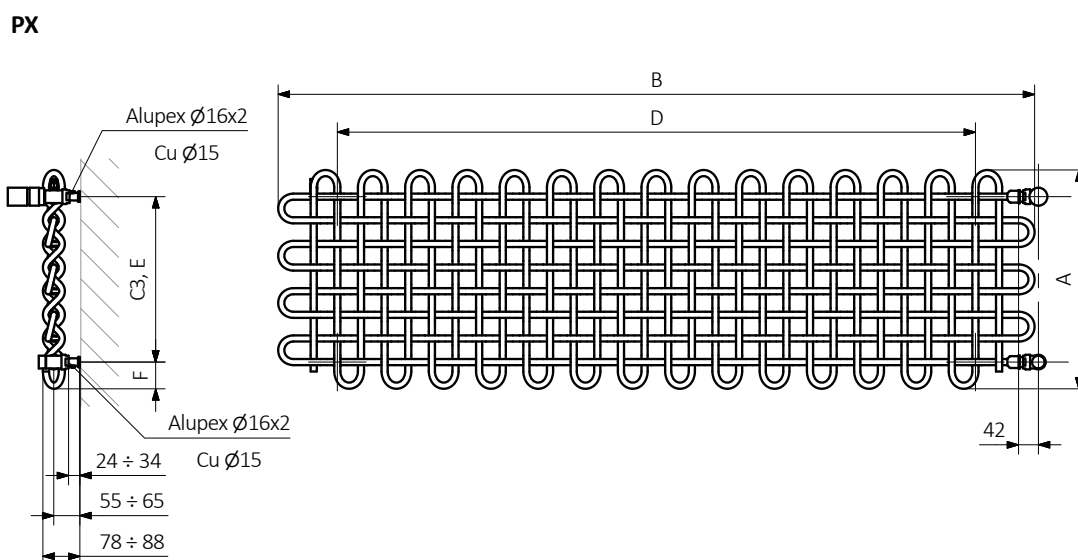
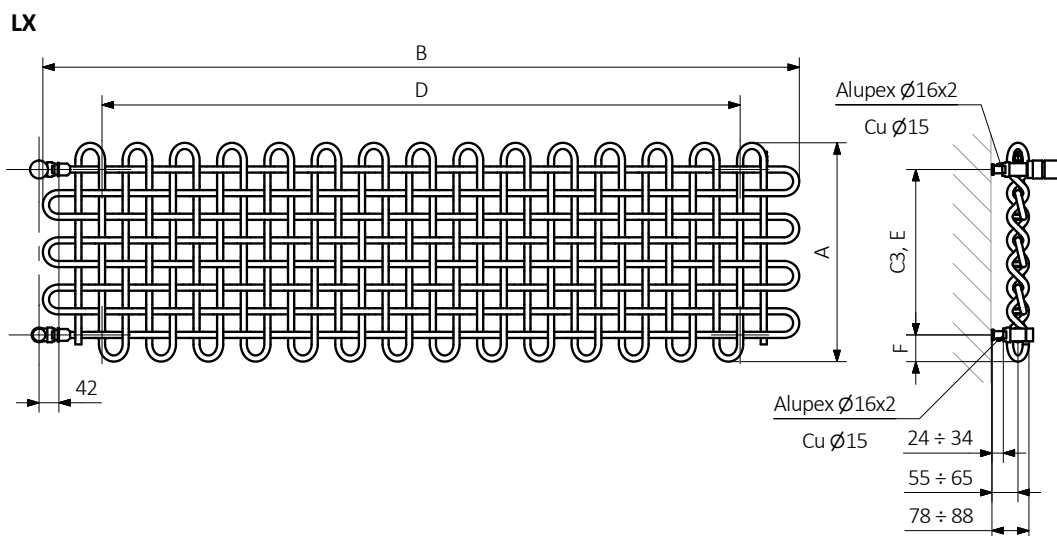
Dane techniczne:

Ciśnienie robocze: 1,0 MPa Maksymalna temperatura pracy: 95°C

| A ↓ | B ↔ | C3 [mm] | 75/65/20°C [W] | 55/45/20°C [W] | D [mm] | E [mm] | F [mm] |  [dm ³] |  [kg] | Kod produktu | Kod konfiguracji s. 521 |
|--------|--------|------------|-------------------|-------------------|-----------|-----------|-----------|---|---|--------------|-------------------------|
| 263 | 1600 | 150 | 341 | 174 | 1350 | 150 | 56,5 | 1,27 | 7,07 | WGPLH026160 | |
| 463 | 1600 | 350 | 622 | 317 | 1350 | 350 | 56,5 | 2,40 | 13,15 | WGPLH046160 | |

W zestawie: Grzejnik c.o. sprzedawany wraz z zaworem termostaticznym kątowym, zaworem odcinającym kątowym, głowicą termostaticzną SLIM i adapterami na instalację (Alupex $\varnothing 16 \times 2$ i miedź $\varnothing 15$). Wszystkie elementy armatury są chromowane.

Dostępność: na zamówienie
Czas realizacji: do 25 dni roboczych
Czas dostawy: 48 h od czasu realizacji w dowolnie wskazane miejsce w Polsce



A – wysokość B – szerokość C1-C5 – rozstaw połączeń D – rozstaw konsol w poziomie E – rozstaw konsol w pionie,
 F – odległość od osi dolnej konsoli do dolnej krawędzi kolektora

Profil:

