

Dexter One

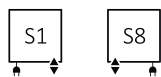


Grzejnik posiada wbudowaną grzałkę One.
Opis funkcji na stronie 468.

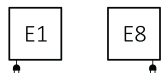


projekt: Darek Berus, Daniel Dawidowski

Podłączenia:



Grzejniki elektryczne – patrz: strona 387.



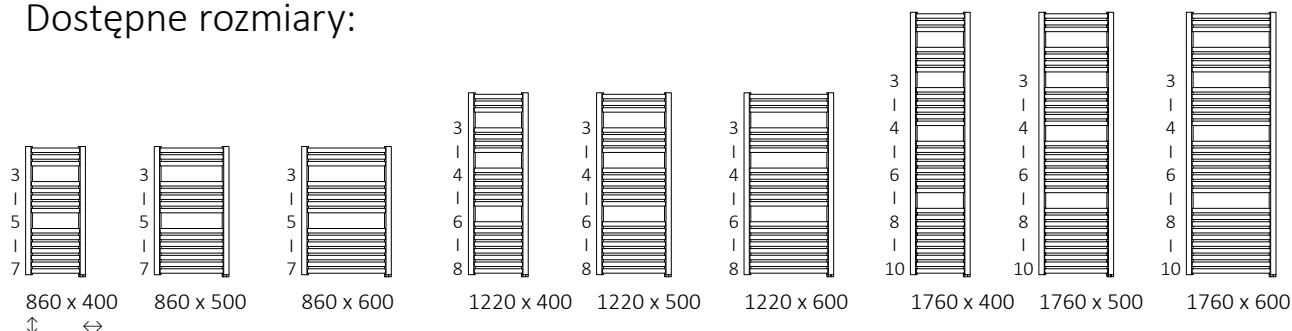
Polecamy:

Zestaw zintegrowany termostatyczny z rurką zanurzeniową dla podłączeń S1 i S8

Zestaw maskujący zintegrowany



Dostępne rozmiary:

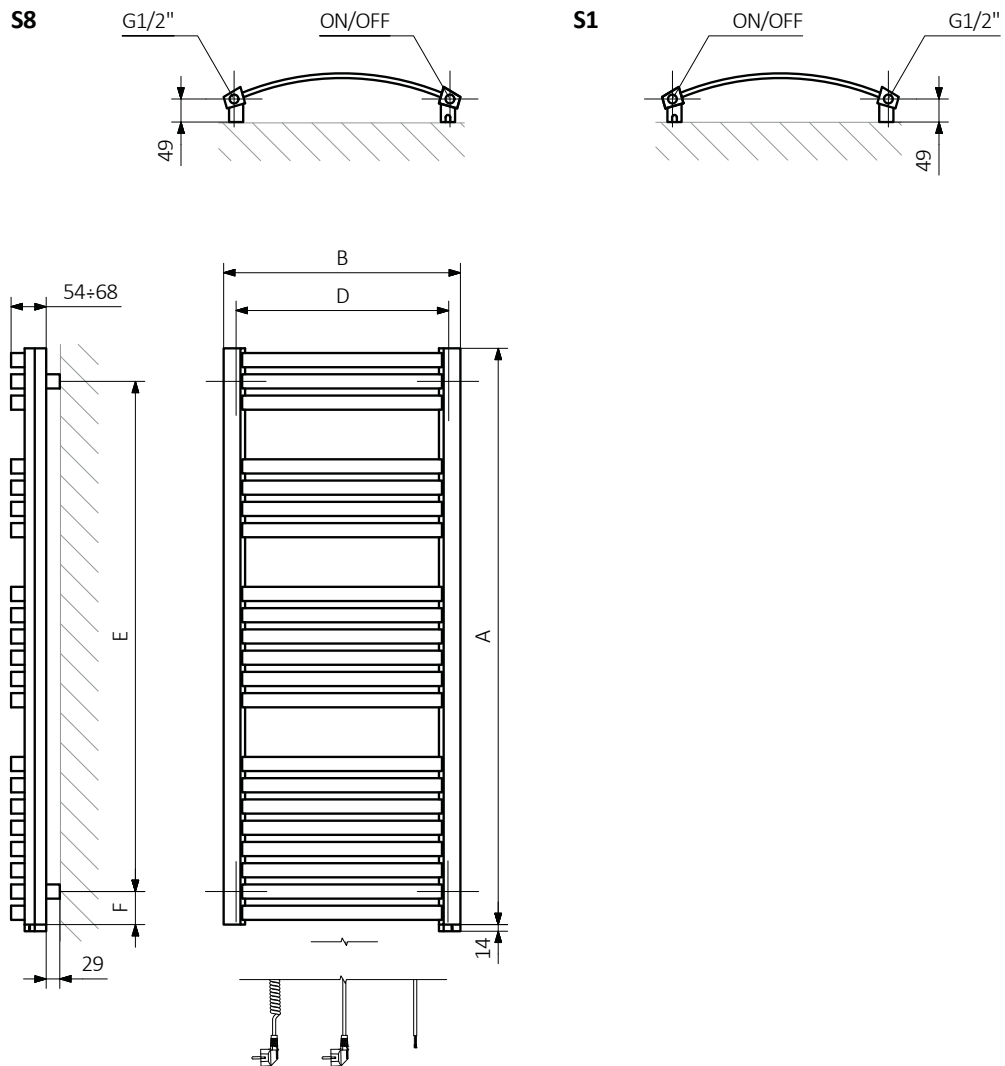


Dane techniczne:

Ciśnienie robocze: 0,8 MPa Maksymalna temperatura pracy: 82°C

| A ↓ | B ↔ | 75/65/20°C [W] | 55/45/20°C [W] | [W] | D [mm] | E [mm] | F [mm] | [dm³] | [kg] | Kod produktu | Kod konfiguracji s. 522 |
|----------------------------|--------|-------------------|-------------------|------|-----------|-----------|-----------|-------|-------|--------------|-------------------------|
| farba proszkowa | | | | | | | | | | | |
| 860 | 400 | 338 | 178 | 400 | 350 | 720 | 70 | 2,61 | 7,07 | WZDEN086040 | |
| 860 | 500 | 422 | 222 | 400 | 450 | 720 | 70 | 2,90 | 8,35 | WZDEN086050 | |
| 860 | 600 | 510 | 269 | 600 | 550 | 720 | 70 | 3,18 | 9,64 | WZDEN086060 | |
| 1220 | 400 | 453 | 241 | 400 | 350 | 1080 | 70 | 3,73 | 9,89 | WZDEN122040 | |
| 1220 | 500 | 567 | 301 | 600 | 450 | 1080 | 70 | 4,12 | 11,69 | WZDEN122050 | |
| 1220 | 600 | 676 | 359 | 800 | 550 | 1080 | 70 | 4,52 | 13,49 | WZDEN122060 | |
| 1760 | 400 | 646 | 341 | 600 | 350 | 1620 | 70 | 5,46 | 14,40 | WZDEN176040 | |
| 1760 | 500 | 807 | 426 | 800 | 450 | 1620 | 70 | 6,05 | 17,05 | WZDEN176050 | |
| 1760 | 600 | 971 | 512 | 1000 | 550 | 1620 | 70 | 6,63 | 19,71 | WZDEN176060 | |
| powłoka galwaniczna | | | | | | | | | | | |
| 860 | 400 | 225 | 117 | 200 | 350 | 720 | 70 | 2,61 | 7,07 | WZDEN086040 | |
| 860 | 500 | 281 | 147 | 300 | 450 | 720 | 70 | 2,90 | 8,35 | WZDEN086050 | |
| 860 | 600 | 337 | 176 | 400 | 550 | 720 | 70 | 3,18 | 9,64 | WZDEN086060 | |
| 1220 | 400 | 298 | 155 | 300 | 350 | 1080 | 70 | 3,73 | 9,89 | WZDEN122040 | |
| 1220 | 500 | 373 | 194 | 400 | 450 | 1080 | 70 | 4,12 | 11,69 | WZDEN122050 | |
| 1220 | 600 | 448 | 233 | 400 | 550 | 1080 | 70 | 4,52 | 13,49 | WZDEN122060 | |
| 1760 | 400 | 421 | 218 | 400 | 350 | 1620 | 70 | 5,46 | 14,40 | WZDEN176040 | |
| 1760 | 500 | 526 | 273 | 600 | 450 | 1620 | 70 | 6,05 | 17,05 | WZDEN176050 | |
| 1760 | 600 | 631 | 327 | 600 | 550 | 1620 | 70 | 6,63 | 19,71 | WZDEN176060 | |

Dostępność: na zamówienie.
 Czas realizacji: do 10 dni roboczych.
 Czas dostawy: 48 h od czasu realizacji
 w dowolnie wskazane miejsce w Polsce.



A – wysokość B – szerokość C1-C5 – rozstaw podłączeń D – rozstaw konsol w poziomie E – rozstaw konsol w pionie,
 F – odległość od osi dolnej konsoli do dolnej krawędzi kolektora

Kolektor:

Profil:

