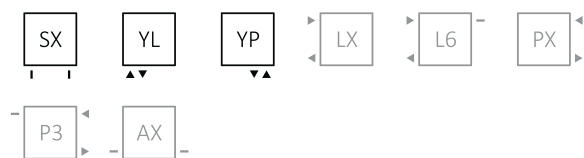


Aero HG



projekt: Jacek Ryń

Podłączenia:



Polecamy:

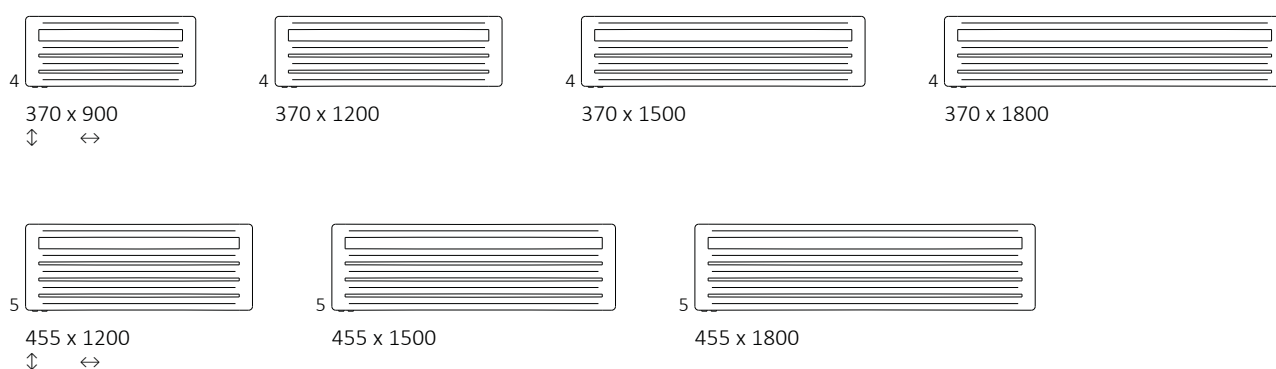
Zestaw zintegrowany termostatyczny dla podłączeń YL i YP



Zestaw maskujący zintegrowany



Dostępne rozmiary:



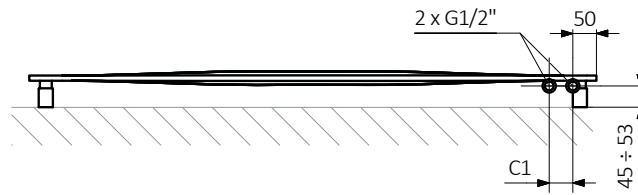
Dane techniczne:

Ciśnienie robocze: 0,7 MPa Maksymalna temperatura pracy: 95°C

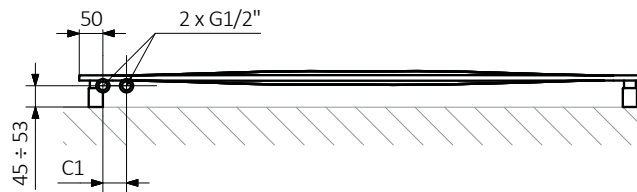
A ↓	B ↔	C1 [mm]	C2 [mm]	75/65/20°C [W]	55/45/20°C [W]	D [mm]	E [mm]	F [mm]	U [dm ³]	W [kg]	Kod produktu	Kod konfiguracji s. 521
370	900	50	830	290	160	830	215	77,5	3,25	8,74	WGARG037090	
370	1200	50	1130	388	214	1130	215	77,5	4,57	11,57	WGARG037120	
370	1500	50	1430	485	267	1430	215	77,5	5,90	14,41	WGARG037150	
370	1800	50	1730	582	320	1730	215	77,5	7,22	17,24	WGARG037180	
455	1200	50	1130	480	265	1130	300	77,5	5,72	14,48	WGARG045120	
455	1500	50	1430	600	330	1430	300	77,5	7,37	18,03	WGARG045150	
455	1800	50	1730	720	396	1730	300	77,5	9,03	21,57	WGARG045180	

Dostępność: na zamówienie.
 Czas realizacji: do 10 dni roboczych.
 Czas dostawy: 48 h od czasu realizacji
 w dowolnie wskazane miejsce w Polsce.

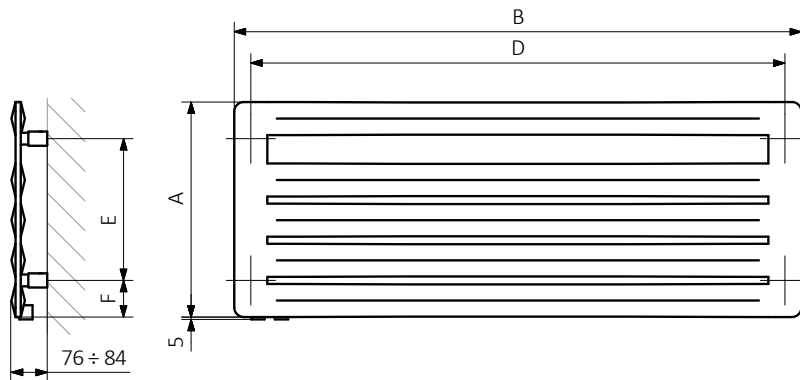
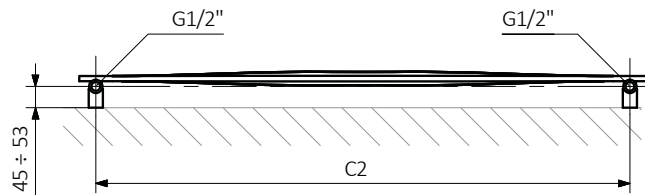
YP



YL



SX



A – wysokość B – szerokość C1-C5 – rozstaw połączeń D – rozstaw konsol w poziomie E – rozstaw konsol w pionie, F – odległość od osi dolnej konsoli do dolnej krawędzi kolektora

Profil:

