



Podłączenia:



Grzejniki elektryczne – patrz: strona 387.



Polecamy:

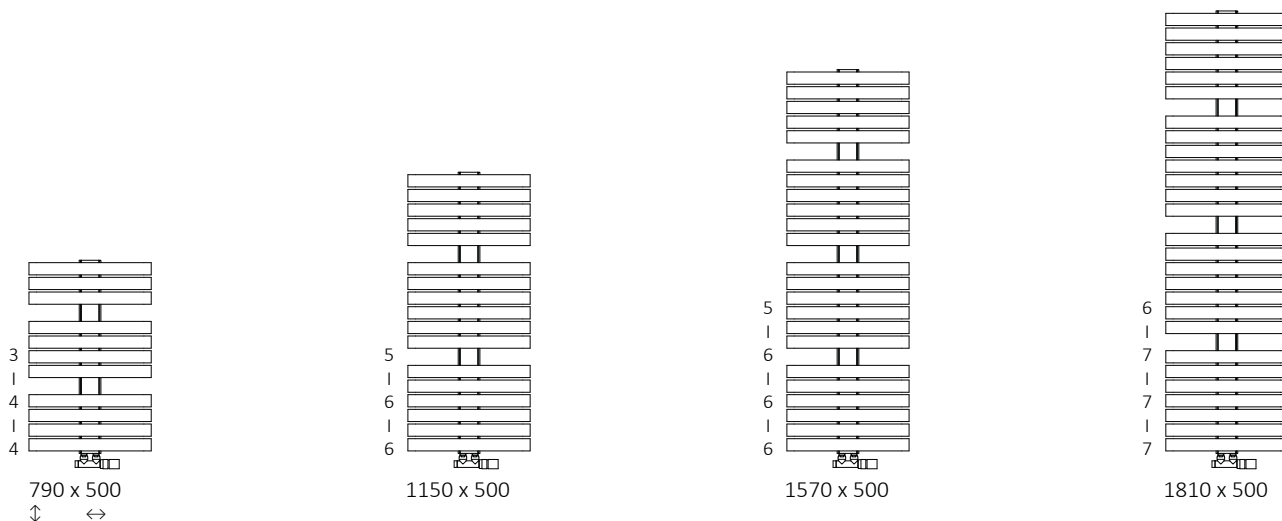
Zestaw maskujący zintegrowany



Grzałka ONE







Dostępne rozmiary:



Dane techniczne:

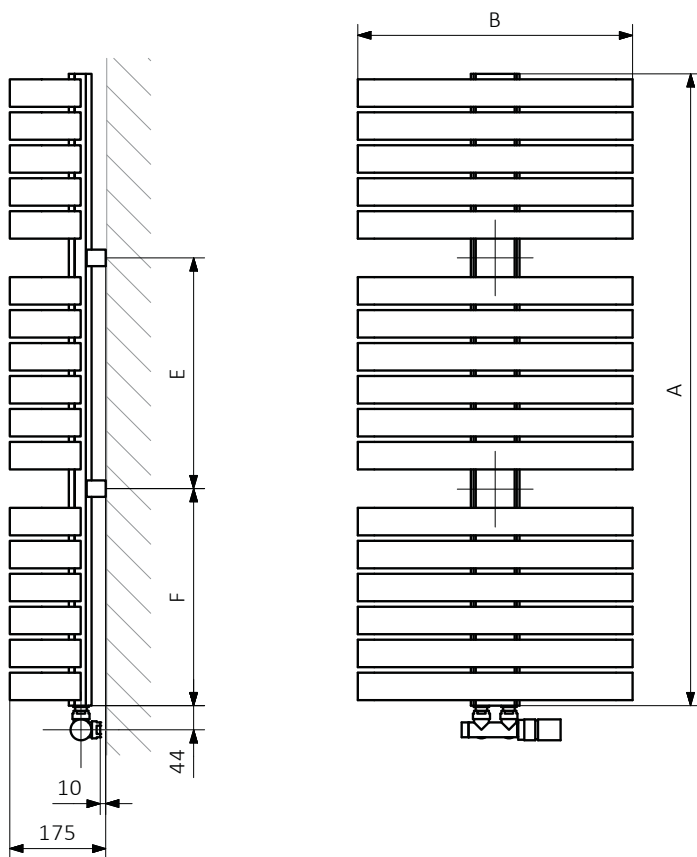
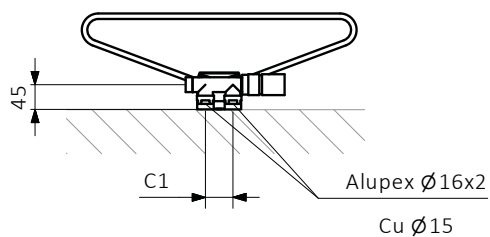
Ciśnienie robocze: 0,6 MPa Maksymalna temperatura pracy: 95°C

A ↓	B ↔	C1 [mm]	75/65/20°C [W]	55/45/20°C [W]	 [W]	E [mm]	F [mm]	 [dm ³]	 [kg]	Kod produktu	Kod konfiguracji s. 521 
790	500	50	682	363	800	300	275	4,69	16,56	WGRDT079050	
1150	500	50	1009	538	1000	420	395	7,15	25,29	WGRDT115050	
1570	500	50	1390	742	1500	840	395	9,70	34,17	WGRDT157050	
1810	500	50	1607	859	1500	960	455	11,34	39,99	WGRDT181050	

W zestawie: Grzejnik c.o. sprzedawany wraz z zaworem termostatycznym kątowym 50 mm w osi, głowicą termostatyczną SLIM i adapterami na instalację (Alupex $\varnothing 16 \times 2$ i miedź $\varnothing 15$). Wszystkie elementy armatury są chromowane.

Dostępność: na zamówienie.
Czas realizacji: do 20 dni roboczych.
Czas dostawy: 48 h od czasu realizacji w dowolnie wskazane miejsce w Polsce.

ZX



A – wysokość B – szerokość C1-C5 – rozstaw podłączeń D – rozstaw konsol w poziomie E – rozstaw konsol w pionie,
 F – odległość od osi dolnej konsoli do dolnej krawędzi kolektora

Kolektor:

Profil:

