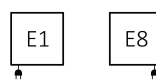




Podłączenia:






Grzejniki elektryczne – patrz: strona 387.




Dane techniczne:

Ciśnienie robocze: 1,0 MPa Maksymalna temperatura pracy: 95°C

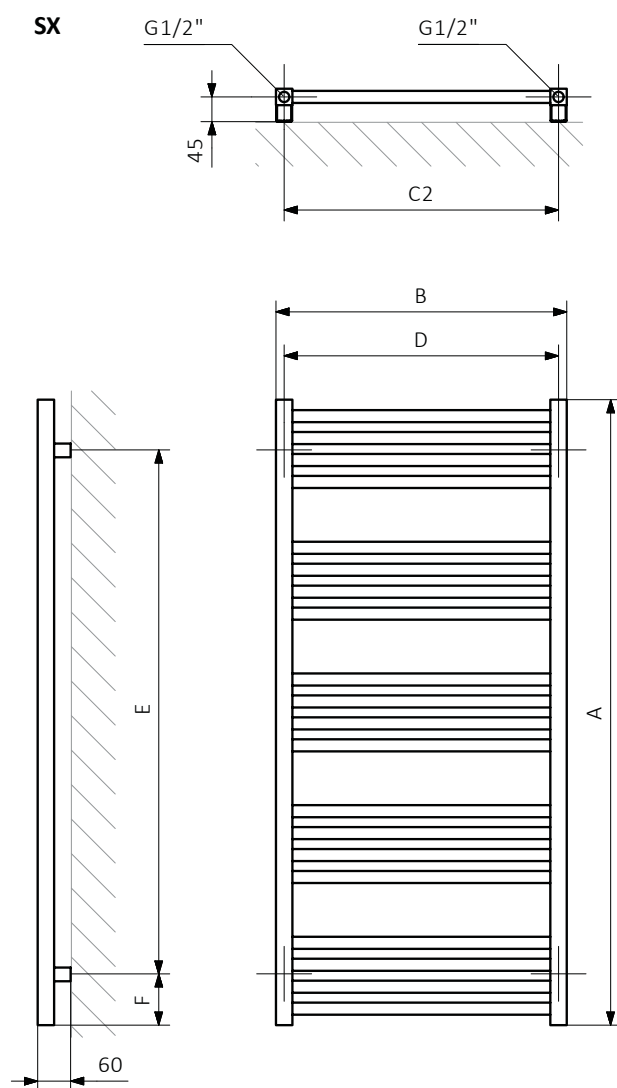
A ↑↓	B ↔	C2 [mm]	75/65/20°C [W]	55/45/20°C [W]	 [W]	D [mm]	E [mm]	F [mm]	 [dm ³]	 [kg]	Kod produktu	Kod konfiguracji s. 521
660	430	400	255	136	300	400	475	94	2,29	4,54	WGFIN066043	
660	480	450	280	149	300	450	475	94	2,46	4,92	WGFIN066048	
660	530	500	304	162	300	500	475	94	2,64	5,30	WGFIN066053	
660	580	550	327	175	300	550	475	94	2,82	5,69	WGFIN066058	
660	630	600	350	188	400	600	475	94	3,00	6,07	WGFIN066063	
900	430	400	342	182	400	400	715	94	3,08	6,08	WGFIN090043	
900	480	450	375	200	400	450	715	94	3,32	6,59	WGFIN090048	
900	530	500	407	217	400	500	715	94	3,55	7,10	WGFIN090053	
900	580	550	438	234	400	550	715	94	3,79	7,61	WGFIN090058	
900	630	600	469	251	400	600	715	94	4,03	8,13	WGFIN090063	
1140	430	400	430	228	400	400	955	94	3,87	7,62	WGFIN114043	
1140	480	450	471	250	400	450	955	94	4,17	8,26	WGFIN114048	
1140	530	500	511	272	600	500	955	94	4,47	8,90	WGFIN114053	
1140	580	550	550	293	600	550	955	94	4,76	9,54	WGFIN114058	
1140	630	600	589	314	600	600	955	94	5,06	10,18	WGFIN114063	
1380	430	400	518	275	600	400	1195	94	4,66	9,16	WGFIN138043	
1380	480	450	568	301	600	450	1195	94	5,02	9,93	WGFIN138048	
1380	530	500	616	327	600	500	1195	94	5,38	10,70	WGFIN138053	
1380	580	550	664	352	600	550	1195	94	5,73	11,47	WGFIN138058	
1380	630	600	711	378	800	600	1195	94	6,09	12,23	WGFIN138063	
1620	430	400	608	322	600	400	1435	94	5,45	10,70	WGFIN162043	
1620	480	450	666	353	600	450	1435	94	5,87	11,60	WGFIN162048	
1620	530	500	723	383	800	500	1435	94	6,29	12,49	WGFIN162053	
1620	580	550	779	413	800	550	1435	94	6,70	13,39	WGFIN162058	
1620	630	600	834	442	800	600	1435	94	7,12	14,29	WGFIN162063	
1860	430	400	700	370	800	400	1675	94	6,24	12,24	WGFIN186043	
1860	480	450	767	405	800	450	1675	94	6,72	13,27	WGFIN186048	
1860	530	500	832	440	800	500	1675	94	7,20	14,29	WGFIN186053	
1860	580	550	897	474	1000	550	1675	94	7,67	15,32	WGFIN186058	
1860	630	600	960	507	1000	600	1675	94	8,15	16,34	WGFIN186063	

Dostępność: RAL 9016, podł. SX.
 Czas realizacji: do 10 dni roboczych
 pozostałe grzejniki.
 Czas dostawy: 48 h od czasu realizacji
 w dowolnie wskazane miejsce w Polsce.

Dostępne rozmiary:

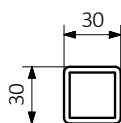


Fiona



A – wysokość B – szerokość C1-C5 – rozstaw połączeń D – rozstaw konsol w poziomie E – rozstaw konsol w pionie, F – odległość od osi dolnej konsoli do dolnej krawędzi kolektora

Kolektor:



Profil:

