

# Easy One



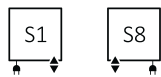
Grzejnik posiada wbudowaną grzałkę One.  
s. 116 Opis funkcji na 468.



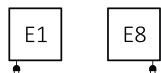
kolor  
w cenie

projekt: *Terma*

## Podłączenia:



Grzejniki elektryczne – patrz: strona 387.



## Polecamy:

Zestaw zintegrowany termosta-  
tyczny z rurką zanurzeniową dla  
podłączy S1 i S8




Zestaw maskujący  
zintegrowany



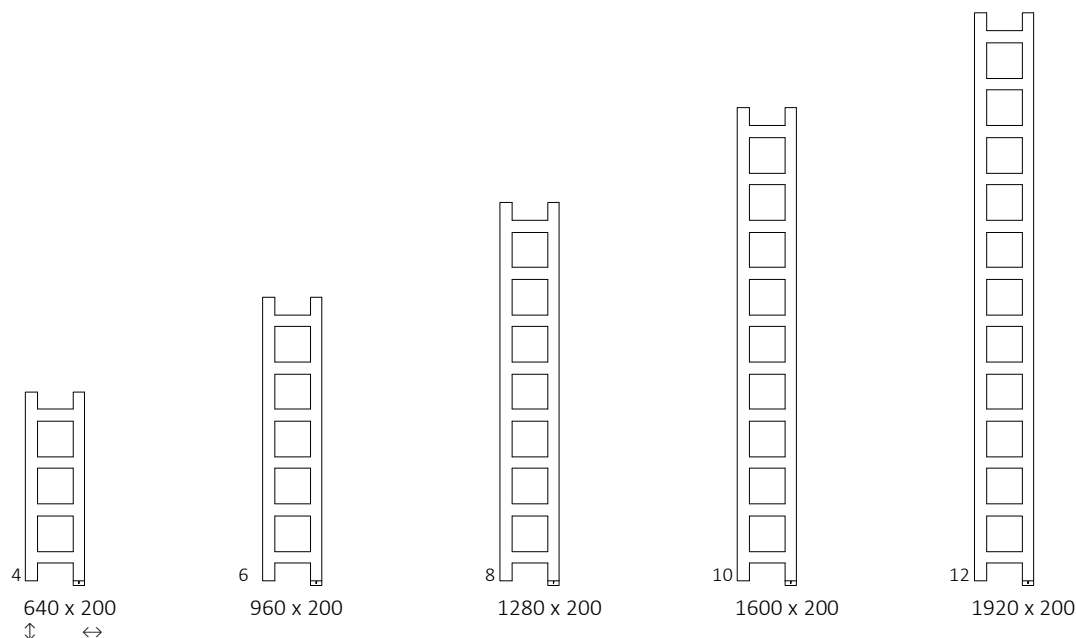
Wieszak ZIP V



Półka Easy



## Dostępne rozmiary:

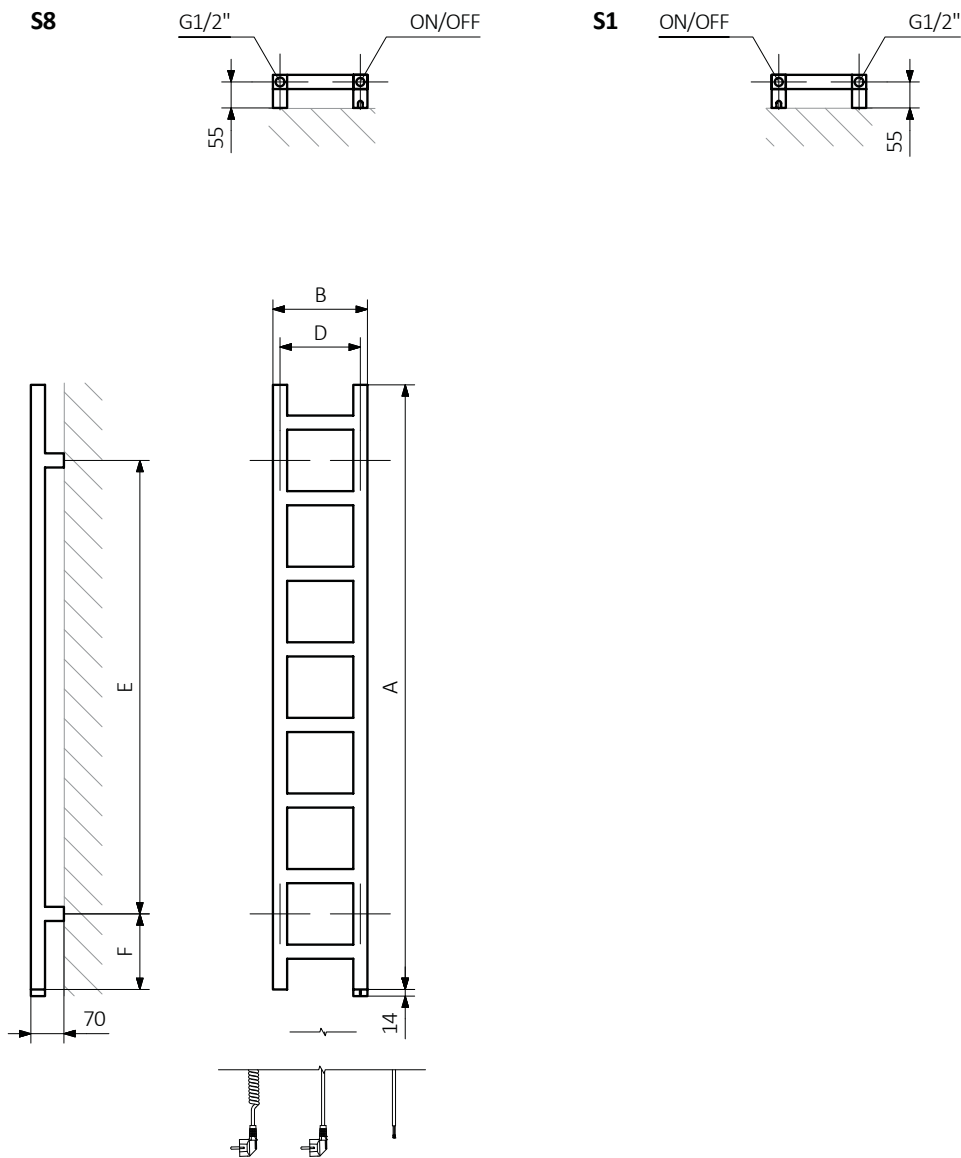


## Dane techniczne:

Ciśnienie robocze: 0,8 MPa Maksymalna temperatura pracy: 82°C

A ↓	B ↔	75/65/20°C [W]	55/45/20°C [W]	[W]	D [mm]	E [mm]	F [mm]	[dm <sup>3</sup> ]	[kg]	Kod produktu	Kod konfiguracji s. 522
640	200	124	68	120	160	480	80	1,65	2,92	WZEAN064020	
960	200	187	102	200	160	800	80	2,53	4,26	WZEAN096020	
1280	200	251	136	300	160	1120	80	3,41	5,60	WZEAN128020	
1600	200	314	170	300	160	1440	80	4,29	6,94	WZEAN160020	
1920	200	378	204	400	160	1760	80	5,16	8,28	WZEAN192020	

Dostępność: na zamówienie.  
Czas realizacji: do 10 dni roboczych.  
Czas dostawy: 48 h od czasu realizacji  
w dowolnie wskazane miejsce w Polsce.



A – wysokość B – szerokość C1-C5 – rozstaw podłączeń D – rozstaw konsol w poziomie E – rozstaw konsol w pionie, F – odległość od osi dolnej konsoli do dolnej krawędzi kolektora

**Profil:**

