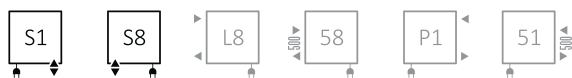


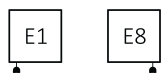


projekt: *Terma*

Podłączenia:



Grzejniki elektryczne – patrz: strona 387:



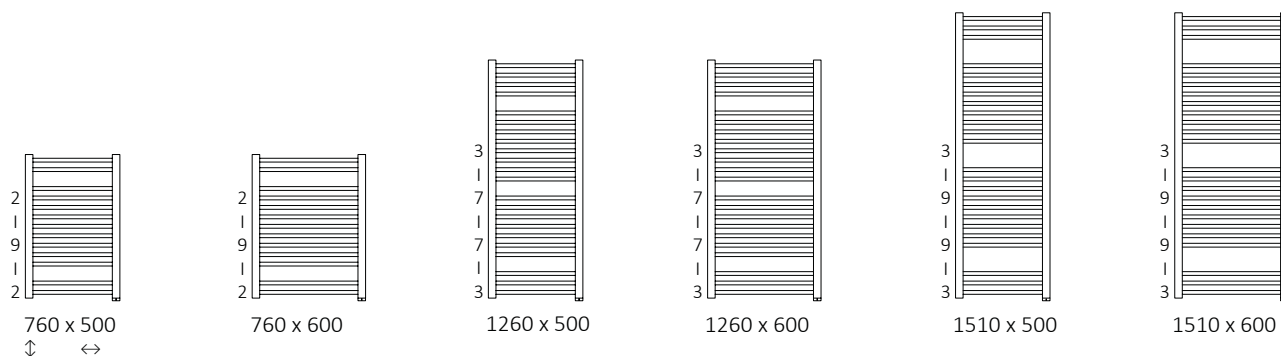
Polecamy:

Zestaw zintegrowany termostatyczny z rurką zanurzeniową dla podłączeń S1, S8

Zestaw maskujący zintegrowany






Dostępne rozmiary:

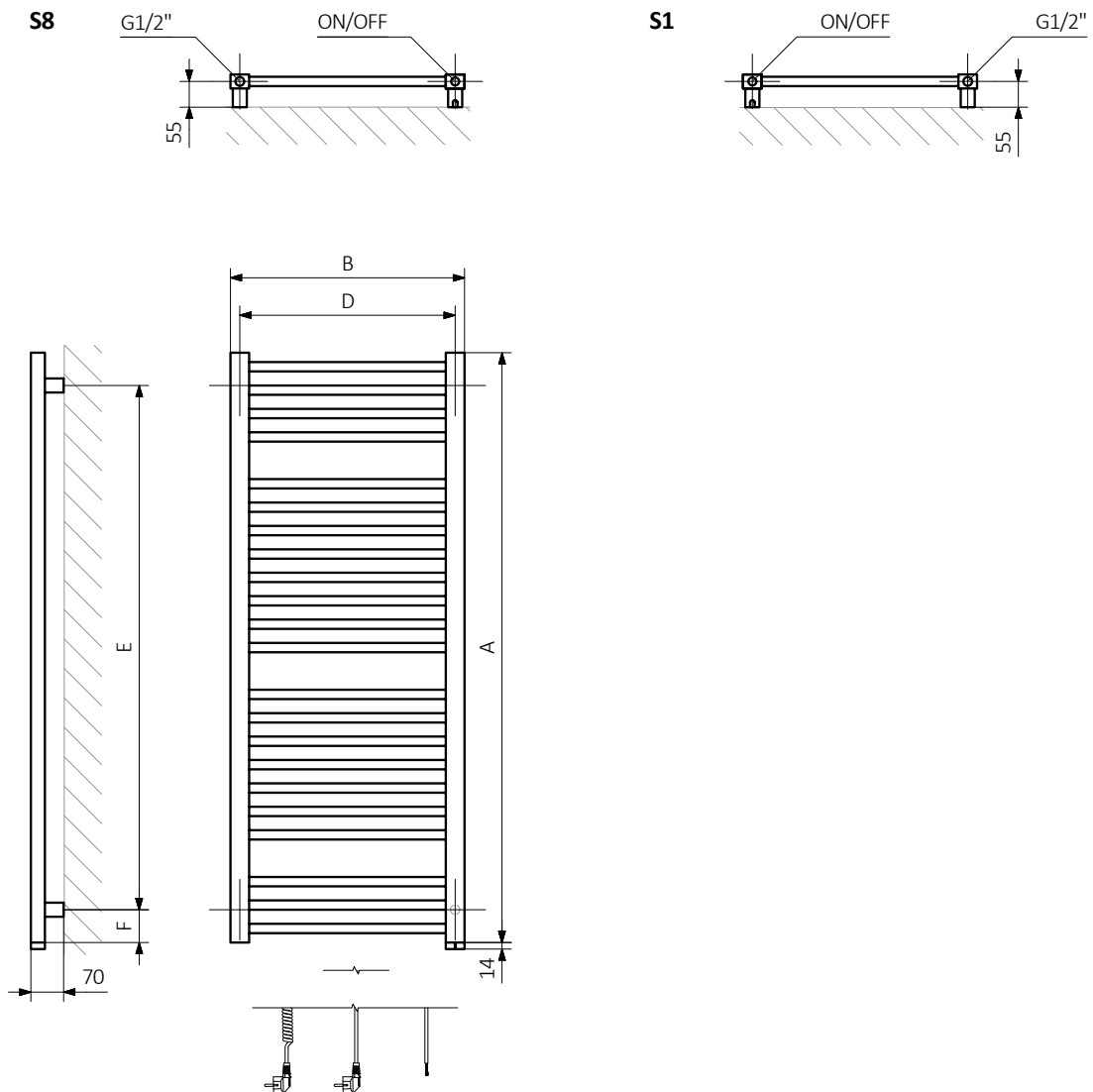


Dane techniczne:

Ciśnienie robocze: 0,8 MPa Maksymalna temperatura pracy: 82°C

A ↓	B ↔	75/65/20°C [W]	55/45/20°C [W]	 [W]	D [mm]	E [mm]	F [mm]	 [dm ³]	 [kg]	Kod produktu	Kod konfiguracji s. 522
farba proszkowa											
760	500	320	173	300	460	620	70	2,99	7,09	WZBNN076050	
760	600	384	208	400	560	620	70	3,37	8,19	WZBNN076060	
1260	500	503	271	600	460	1120	70	4,84	11,06	WZBNN126050	
1260	600	603	325	600	560	1120	70	5,41	12,75	WZBNN126060	
1510	500	607	323	600	460	1370	70	5,82	13,22	WZBNN151050	
1510	600	728	387	800	560	1370	70	6,51	15,24	WZBNN151060	
powłoka galwaniczna											
760	500	224	121	200	460	620	70	2,99	7,09	WZBNN076050	
760	600	269	145	300	560	620	70	3,37	8,19	WZBNN076060	
1260	500	352	190	400	460	1120	70	4,84	11,06	WZBNN126050	
1260	600	422	227	400	560	1120	70	5,41	12,75	WZBNN126060	
1510	500	425	226	400	460	1370	70	5,82	13,22	WZBNN151050	
1510	600	510	271	600	560	1370	70	6,51	15,24	WZBNN151060	

Dostępność: na zamówienie.
 Czas realizacji: do 10 dni roboczych
 grzejniki malowane proszkowo, do 25
 dni grzejniki w powłoce galwanicznej.
 Czas dostawy: 48 h od czasu realizacji
 w dowolnie wskazane miejsce w Polsce.



A – wysokość B – szerokość C1-C5 – rozstaw podłączeń D – rozstaw konsol w poziomie E – rozstaw konsol w pionie, F – odległość od osi dolnej konsoli do dolnej krawędzi kolektora

Kolektor:

Profil:

