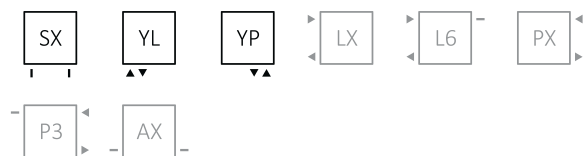


# Aero H



projekt: Jacek Ryń

## Podłączenia:



## Polecamy:

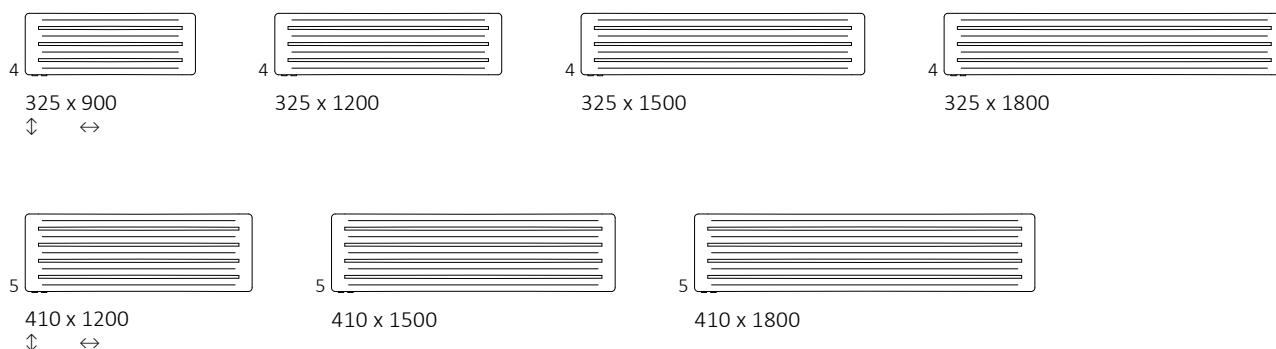
Zestaw zintegrowany termostatyczny dla podłączeń YL i YP



Zestaw maskujący zintegrowany



## Dostępne rozmiary:



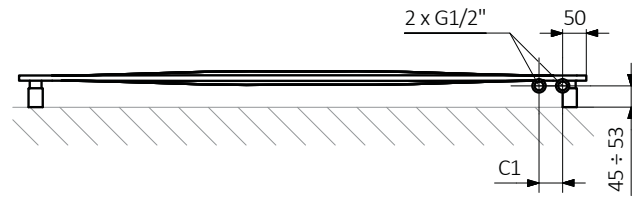
## Dane techniczne:

Ciśnienie robocze: 0,7 MPa    Maksymalna temperatura pracy: 95°C

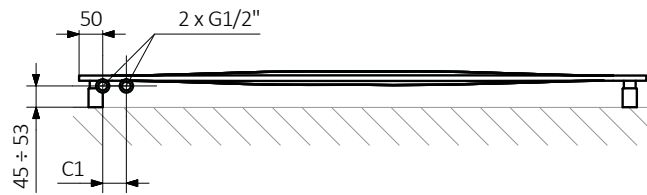
A ↓	B ↔	C1 [mm]	C2 [mm]	75/65/20°C [W]	55/45/20°C [W]	D [mm]	E [mm]	F [mm]	U [dm <sup>3</sup> ]	W [kg]	Kod produktu	Kod konfiguracji s. 521
325	900	50	830	290	160	830	170	77,5	3,25	8,74	WGARH032090	
325	1200	50	1130	388	214	1130	170	77,5	4,57	11,57	WGARH032120	
325	1500	50	1430	485	267	1430	170	77,5	5,90	14,41	WGARH032150	
325	1800	50	1730	582	320	1730	170	77,5	7,22	17,24	WGARH032180	
410	1200	50	1130	480	265	1130	255	77,5	5,72	14,48	WGARH041120	
410	1500	50	1430	600	330	1430	255	77,5	7,37	18,03	WGARH041150	
410	1800	50	1730	720	396	1730	255	77,5	9,03	21,57	WGARH041180	

Dostępność: na zamówienie.  
 Czas realizacji: do 10 dni roboczych.  
 Czas dostawy: 48 h od czasu realizacji  
 w dowolnie wskazane miejsce w Polsce.

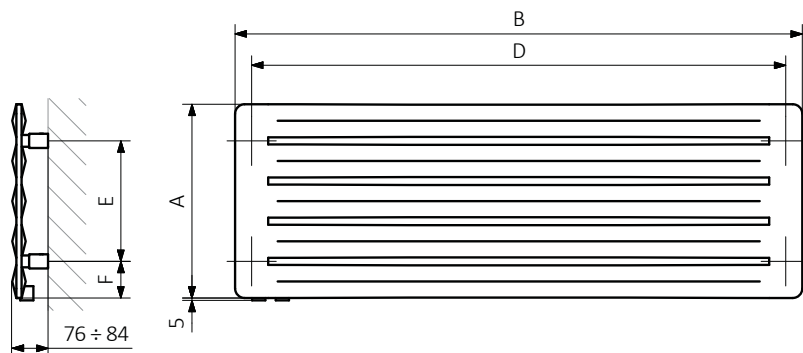
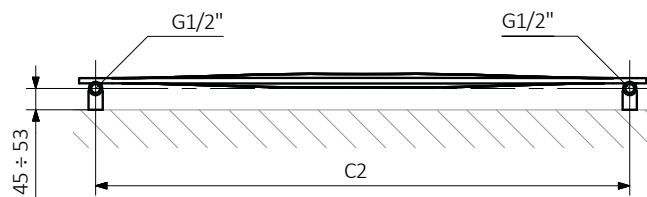
YP



YL



SX



A – wysokość B – szerokość C1-C5 – rozstaw połączeń D – rozstaw konsol w poziomie E – rozstaw konsol w pionie,  
 F – odległość od osi dolnej konsoli do dolnej krawędzi kolektora

**Profil:**

